
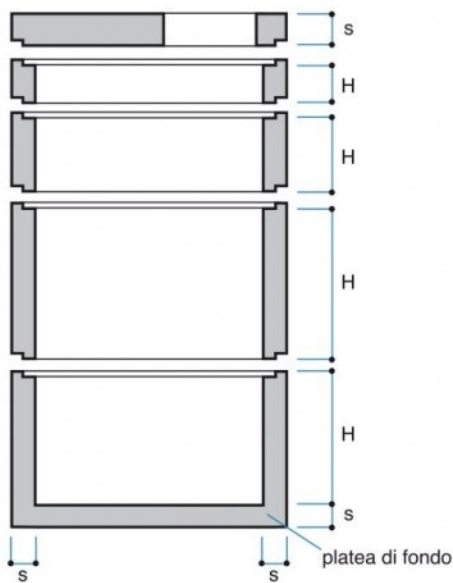
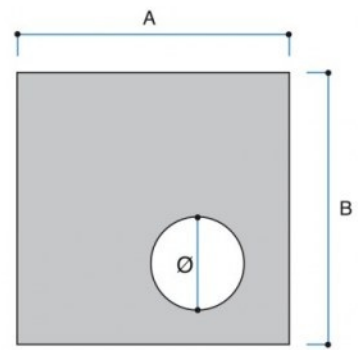
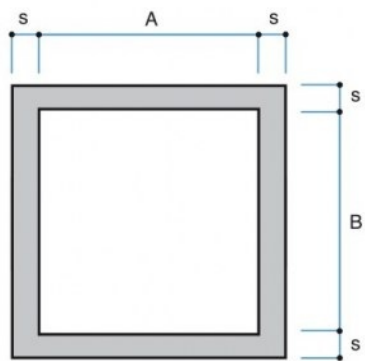


## POZZETTI

## POZZETTO CARRABILE



Codice	Tipo	Descrizione	P.V.R.	A cm	B cm	Ø cm	S cm	Peso Kg	Portata motrice pz.	Portata autotreno pz.
PQ1515SC	150x150	Soletta 150x150 sp.20	PV	180	180	60	20	1,350	9	21

### Voce di capitolato

Pozzetto realizzato con elementi prefabbricati in calcestruzzo vibrato completo di chiusino pedonabile, con incastro a mezzo spessore.

Su richiesta si possono predisporre le impronte per l'inserimento dei tubi.